






## LEGENDA

- |           |   |
|-----------|---|
| S         | STAJALICI KANALIZAČNÍ ŠACHTA BETON Ø 1000mm       |
| —         | STAJALICI KANALIZAČNÍ POTRUBÍ KAMENINA DN 200–100 |
| —         | NOVÉ POTRUBÍ HDPE PVC-KG, SN4 DN 100–200          |
| —         | NOVÉ PŘÍPOJOVACÍ POTRUBÍ HT DN 40–100             |
| —         | ZAPESNÝ KLOZET + SEDÁTKO + WC STĚNA               |
| WC        | PISOŘADY MIŠA S AUTOMATICKÝM SPLACH. + PZ STĚNA   |
| PZ        | SPOCHOVÝ BOX 900x900 + ZÁPACH. UZ.                |
| SB        | UMÝVADLO 550x420 S OTVOREM + ZÁPACH. UZ.          |
| U         | JEDNODUCH. NEREZ DŘEŽ – SOUČÁSTI LINKY +          |
| D         | ZÁPACHOVÁ UZÁVĚRKA                                |
| PV        | PODLAHOVÁ VPUST DN 100                            |
| DV        | DVORNI VPUST DN 150, ACO DRAIN                    |
| VP        | VENTIL PŘIŽÍDUŠNOVACÍ DN100                       |
| POZNÁMKA: | TYP ZAŘÍZOVACÍCH PŘEMĚTŮ UPŘESNÍ INVESTOR         |

			
VED. PROJEKTANT	ODPOV. PROJ.	VYPRACOVAL	KONTROLOVAL
Ing. Bránský	Novotný Vladimír	Novotný Vladimír	Ing. Bránský
			
OG	MÚ Brno-město		
INVESTOR	Státní úřad inspekce práce, Horní nám. 103/2, Opava, Město		
STAVBA	PROVOZNI BUDOVA OHP BRNO		
	VYBUDOVANÍ ZAŽELÍ U ZASEDACÍ MÍSTNOSTI		
	VČETNĚ OPRAV VNITŘNÍ KANALIZACE		
OBSAH	KANALIZACE – NOVÝ STAV		
	PODĚLNÝ PROFIL – VĚTEV 26-2d		
	FORMÁT	2 A4	KOPIE
	DATUM	02./2015	
	STUPEŇ	DPS	
	ZAK.ČÍS.	33.6980.3.2.	
	MĚR.	1:50	
ČÍS. VÝK.R.	ČÁST		
4	D 1.4.1.b		